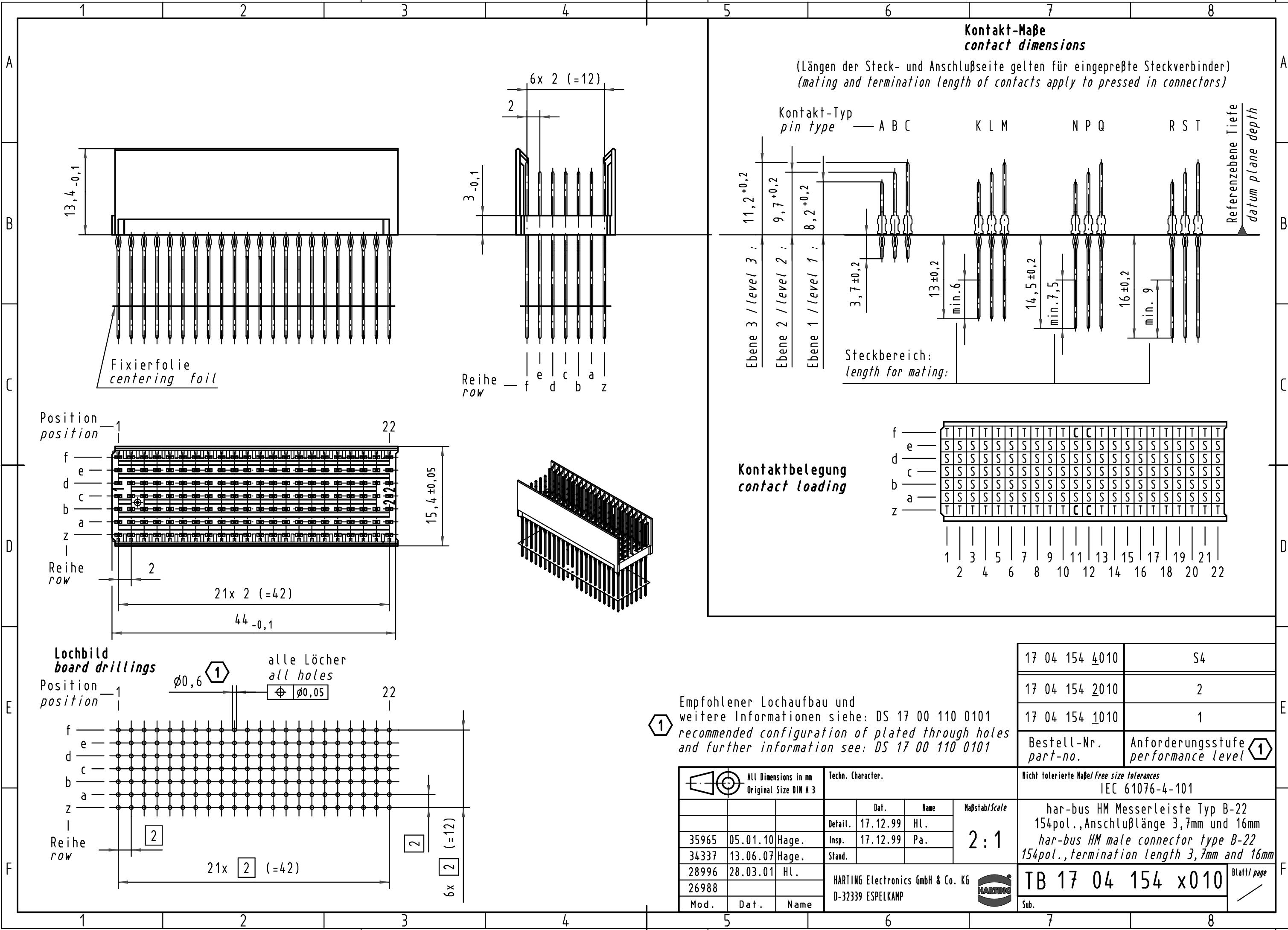
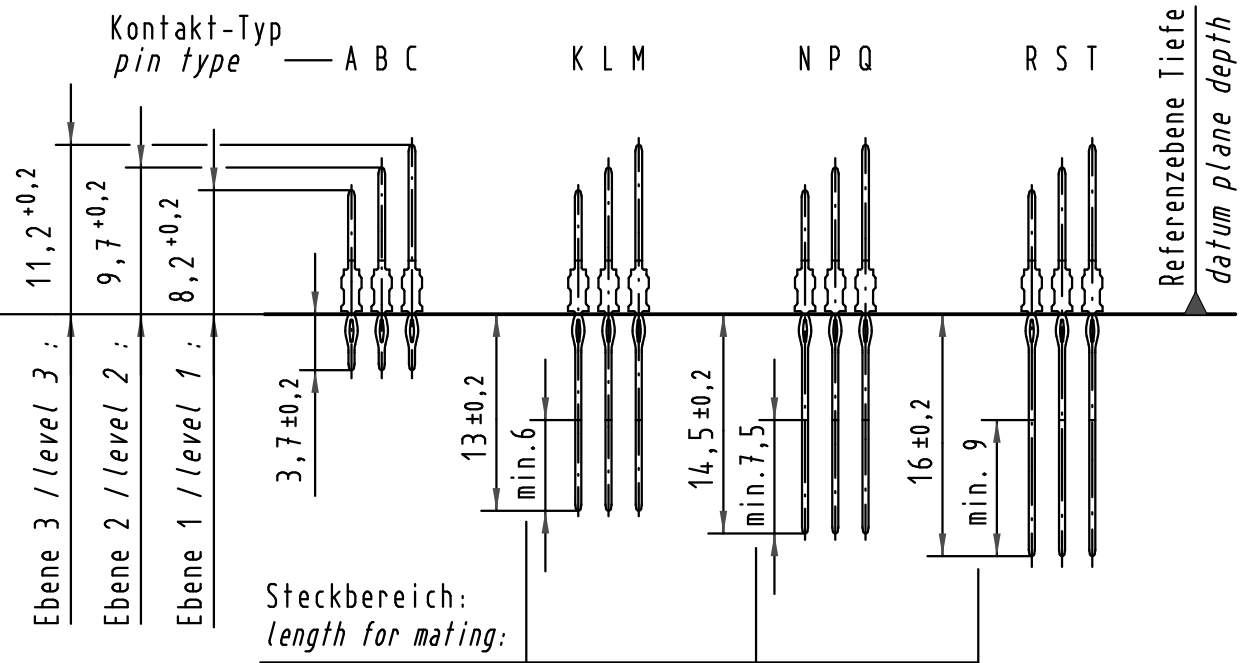


Alle Rechte vorbehalten/ All rights reserved



Kontakt-Maße
contact dimensions

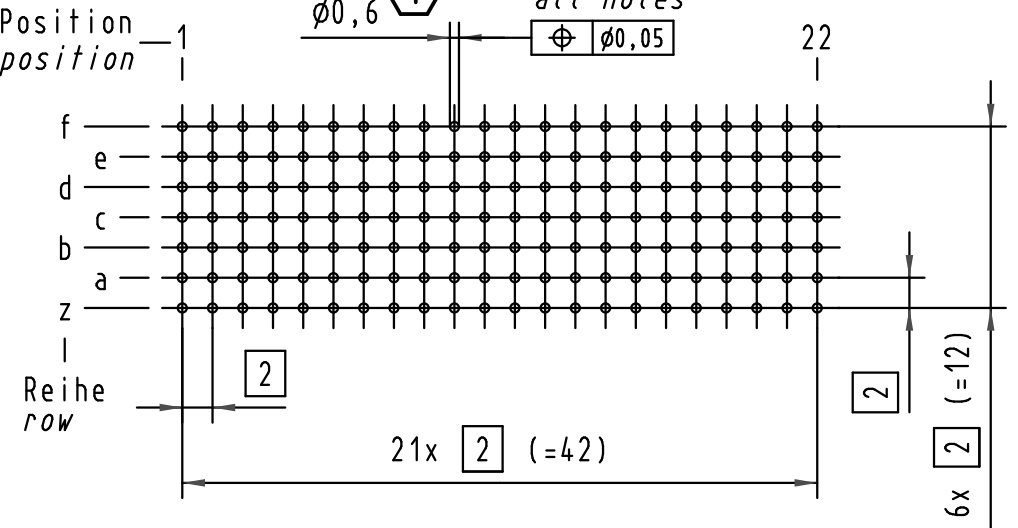
(Längen der Steck- und Anschlußseite gelten für eingepreßte Steckverbinder)
(mating and termination length of contacts apply to pressed in connectors)



Kontaktbelegung
contact loading

f	T	T	T	T	T	T	T	T	T	T	C	C	T	T	T	T	T	T	T	T	T	T
e	S	S	S	S	S	S	S	S	S	S	S	S	S	S	S	S	S	S	S	S	S	S
d	S	S	S	S	S	S	S	S	S	S	S	S	S	S	S	S	S	S	S	S	S	S
c	S	S	S	S	S	S	S	S	S	S	S	S	S	S	S	S	S	S	S	S	S	S
b	S	S	S	S	S	S	S	S	S	S	S	S	S	S	S	S	S	S	S	S	S	S
a	S	S	S	S	S	S	S	S	S	S	S	S	S	S	S	S	S	S	S	S	S	S
z	T	T	T	T	T	T	T	T	T	T	C	C	T	T	T	T	T	T	T	T	T	T
	1	3	5	7	9	11	13	15	17	19	21											
	2	4	6	8	10	12	14	16	18	20	22											

Lochbild
board drillings



1 Empfohlener Lochaufbau und weitere Informationen siehe: DS 17 00 110 010
recommended configuration of plated through holes and further information see: DS 17 00 110 010

17 04 154 4010	S4
17 04 154 2010	2
17 04 154 1010	1
Bestell-Nr. part-no.	Anforderungsstufe performance level 1

All Dimensions in mm Original Size DIN A 3		Techn. Character.			Nicht tolerierte Maßel/Free size tolerances IEC 61076-4-101		
		Dat.	Name	Maßstab/Scale	har-bus HM Messerleiste Typ B-22 154pol., Anschlußlänge 3,7mm und 16mm har-bus HM male connector type B-22 154pol., termination length 3,7mm and 16mm		
		Detail.	17.12.99	HL.			
35965	05.01.10	Hage.	Insp.	17.12.99			Pa.
34337	13.06.07	Hage.	Stand.				
28996	28.03.01	HL.	HARTING Electronics GmbH & Co. KG			TB 17 04 154 x010	
26988			D-32339 ESPELKAMP				
Mod.	Dat.	Name	HARTING			Blatt/page	
						Sub.	