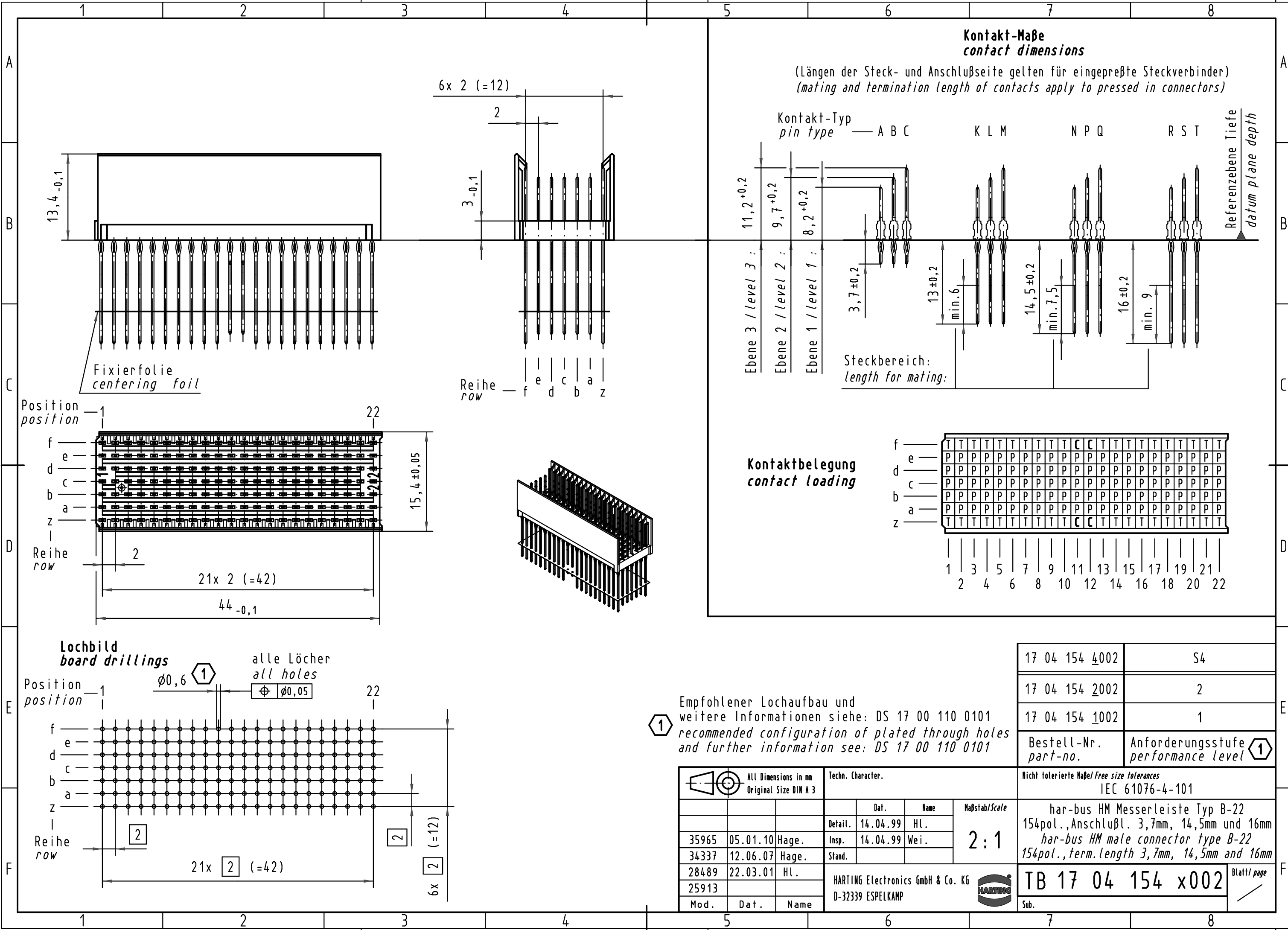
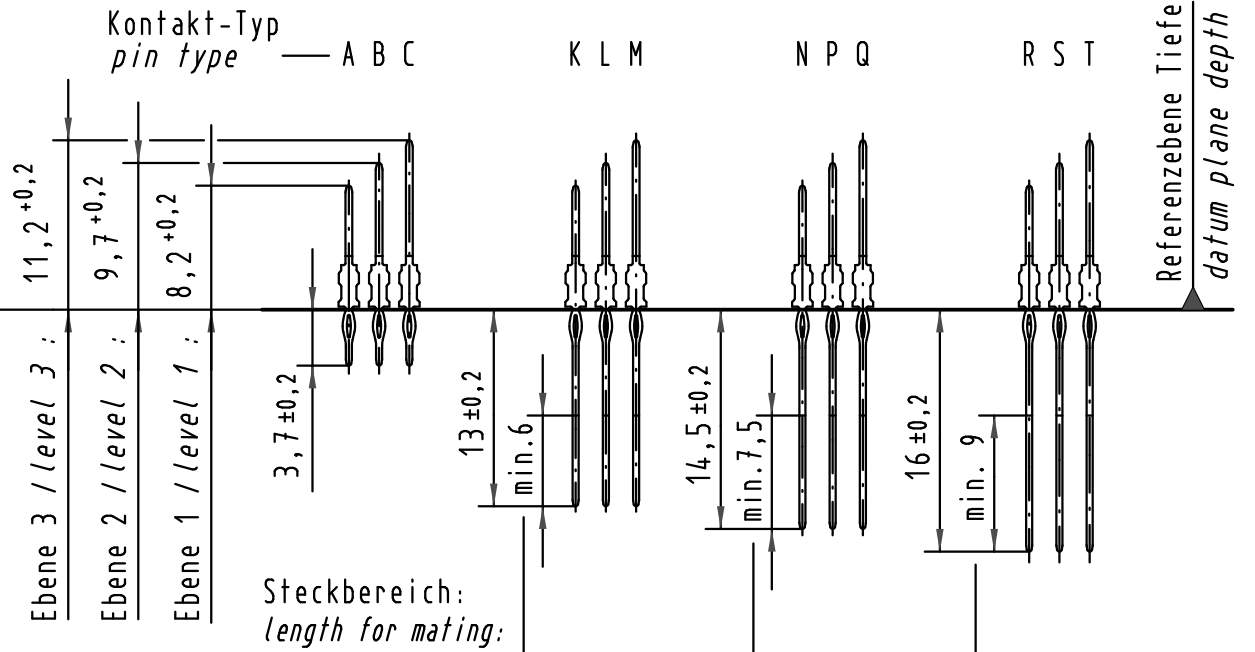


Alle Rechte vorbehalten/ All rights reserved



Kontakt-Maße
contact dimensions

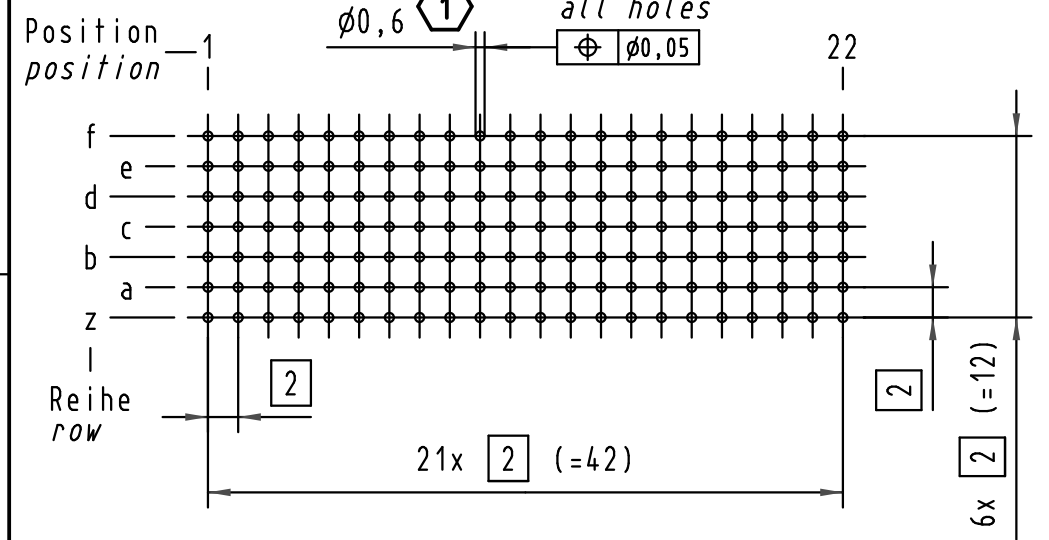
(Längen der Steck- und Anschlußseite gelten für eingepreßte Steckverbinder)
(mating and termination length of contacts apply to pressed in connectors)



Kontaktbelegung
contact loading

f	T	T	T	T	T	T	T	T	T	T	C	C	T	T	T	T	T	T	T	T
e	P	P	P	P	P	P	P	P	P	P	P	P	P	P	P	P	P	P	P	P
d	P	P	P	P	P	P	P	P	P	P	P	P	P	P	P	P	P	P	P	P
c	P	P	P	P	P	P	P	P	P	P	P	P	P	P	P	P	P	P	P	P
b	P	P	P	P	P	P	P	P	P	P	P	P	P	P	P	P	P	P	P	P
a	P	P	P	P	P	P	P	P	P	P	P	P	P	P	P	P	P	P	P	P
z	T	T	T	T	T	T	T	T	T	T	C	C	T	T	T	T	T	T	T	T
	1	3	5	7	9	11	13	15	17	19	21									
	2	4	6	8	10	12	14	16	18	20	22									

Lochbild
board drillings



① Empfohlener Lochaufbau und weitere Informationen siehe: DS 17 00 110 0101
recommended configuration of plated through holes and further information see: DS 17 00 110 0101

17 04 154 4002	S4
17 04 154 2002	2
17 04 154 1002	1
Bestell-Nr. part-no.	Anforderungsstufe performance level ①

	Techn. Character.		Nicht tolerierte Maßel Free size tolerances IEC 61076-4-101	
	Dat.	Name	Maßstab/Scale	
35965	05.01.10	Hage.	Detail.	14.04.99
34337	12.06.07	Hage.	Insp.	14.04.99
28489	22.03.01	HL.	Stand.	
25913			HARTING Electronics GmbH & Co. KG	
Mod.	Dat.	Name	D-32339 ESPELKAMP	
			TB 17 04 154 x002	
			Sub.	
			Blatt/ page	