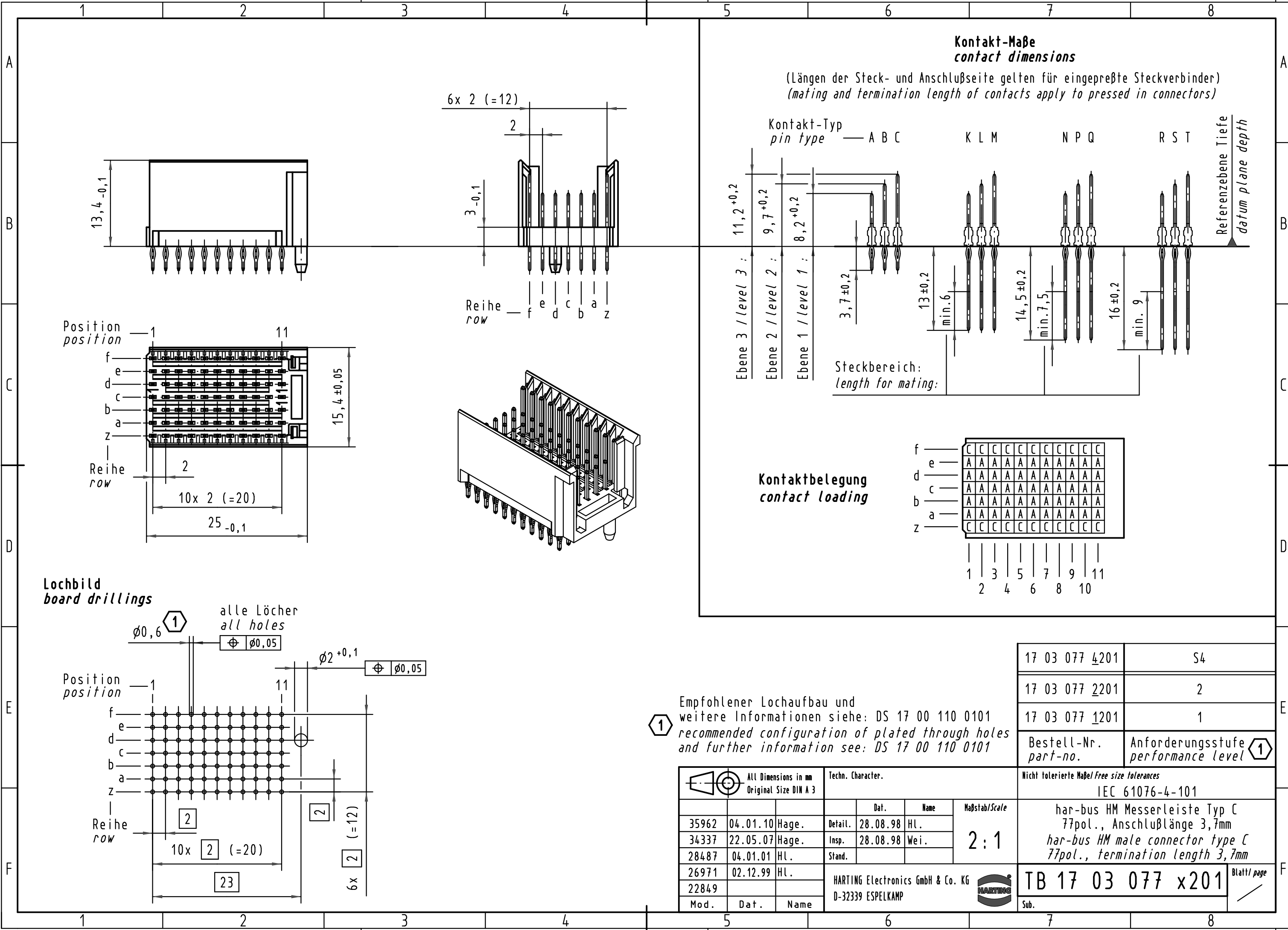
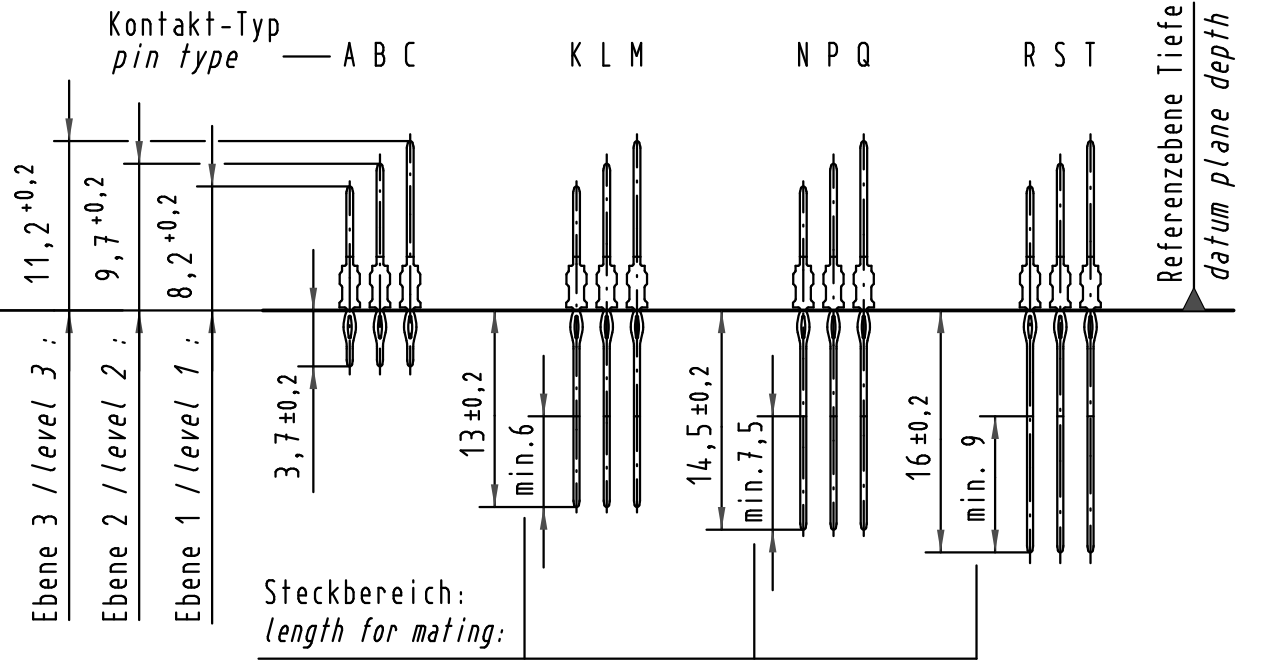


Alle Rechte vorbehalten/ All rights reserved

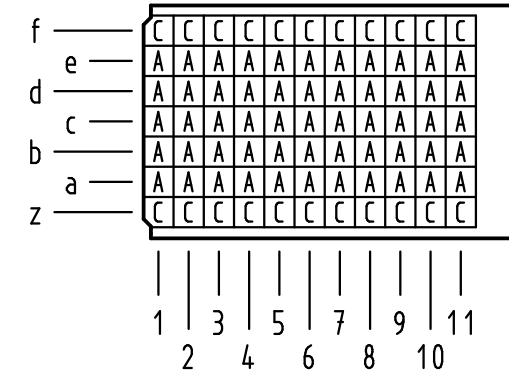


**Kontakt-Maße**  
*contact dimensions*

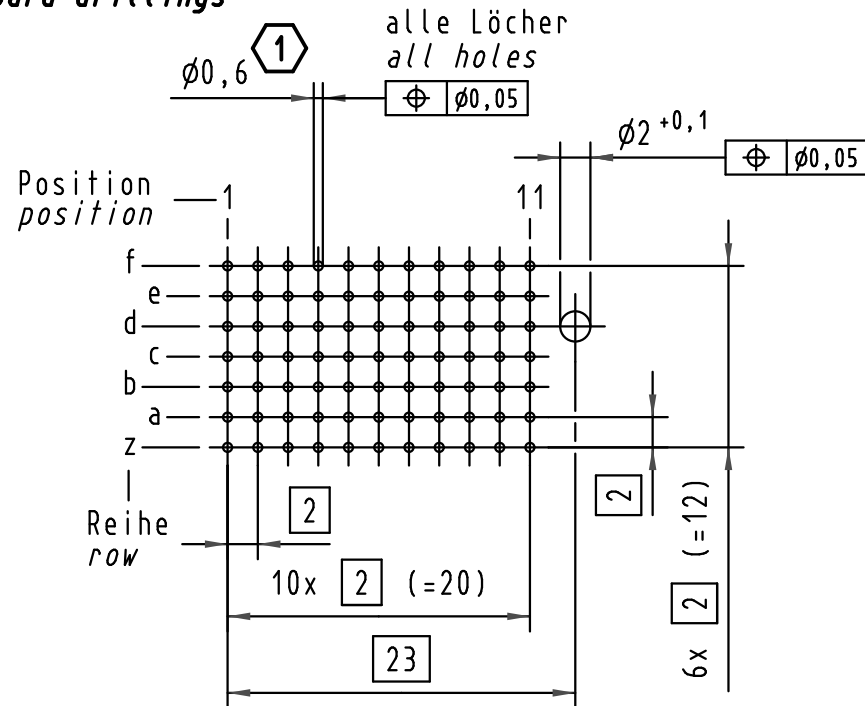
(Längen der Steck- und Anschlußseite gelten für eingepreßte Steckverbinder)  
(mating and termination length of contacts apply to pressed in connectors)



**Kontaktbelegung**  
*contact loading*



**Lochbild**  
*board drillings*



1 **Empfohlener Lochaufbau und weitere Informationen siehe: DS 17 00 110 0101**  
*recommended configuration of plated through holes and further information see: DS 17 00 110 0101*

17 03 077 4201	S4
17 03 077 2201	2
17 03 077 1201	1
Bestell-Nr. part-no.	Anforderungsstufe performance level 1

	Techn. Character.			Nicht tolerierte Maßel/Free size tolerances IEC 61076-4-101	
	Mod.	Dat.	Name	Dat.	Name
35962	04.01.10	Hage.	Detail.	28.08.98	HL.
34337	22.05.07	Hage.	Insp.	28.08.98	Weil.
28487	04.01.01	HL.	Stand.		
26971	02.12.99	HL.			
22849					
HARTING Electronics GmbH & Co. KG D-32339 ESPELKAMP					har-bus HM Messerleiste Typ C 77pol., Anschlußlänge 3,7mm <i>har-bus HM male connector type C                  77pol., termination length 3,7mm</i>
					TB 17 03 077 x201 <span style="float: right;">Blatt/ page</span>
					Sub.