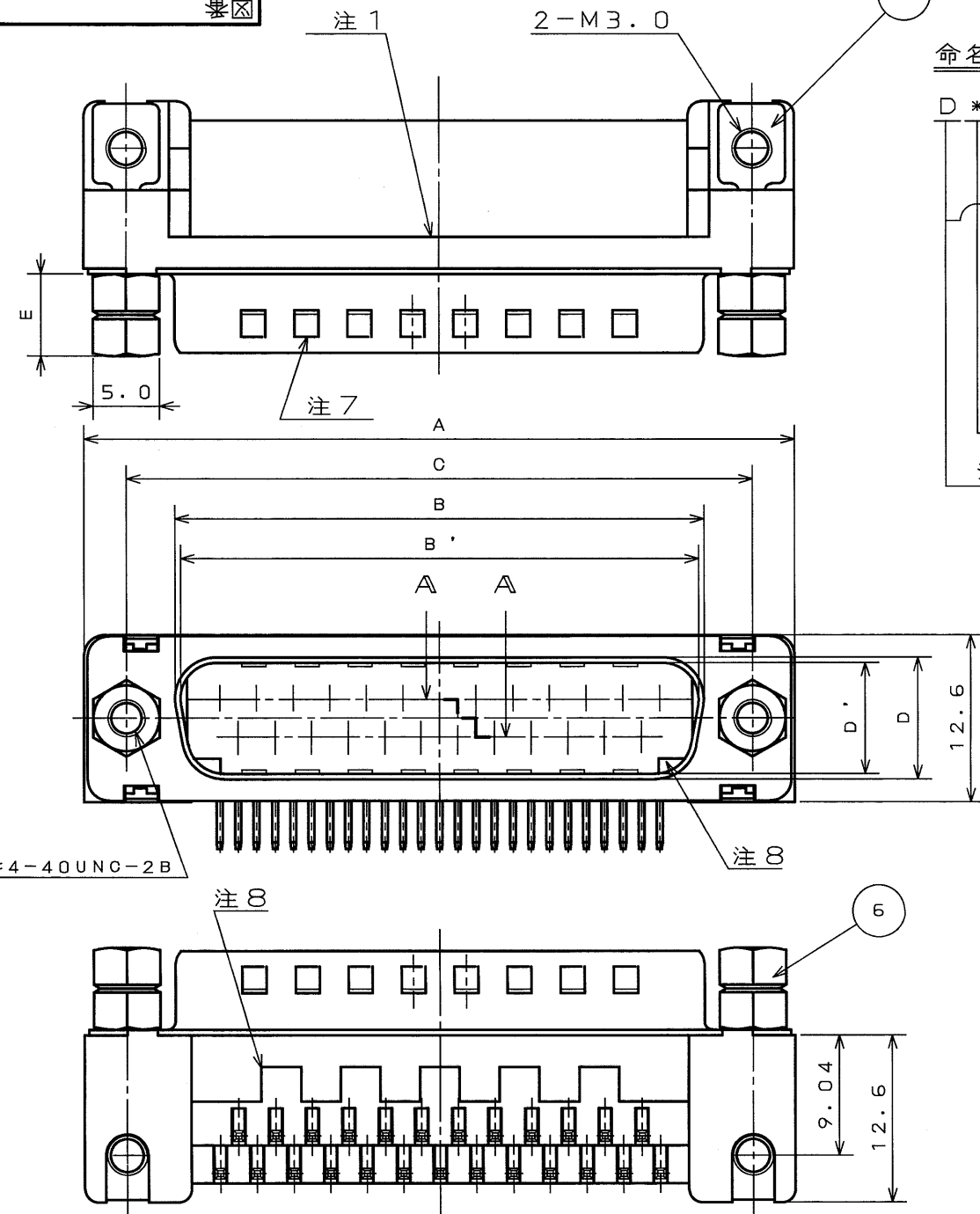


54E8E01S
異図

版数	年月日	DCN NO.	詳細	製図	担当	査閲	承認



命名法

D * L C - J * * A F - 2 3 L 6 E

特殊記号

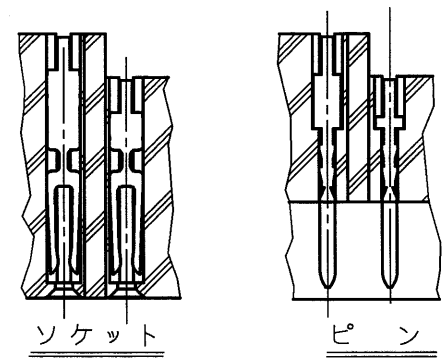
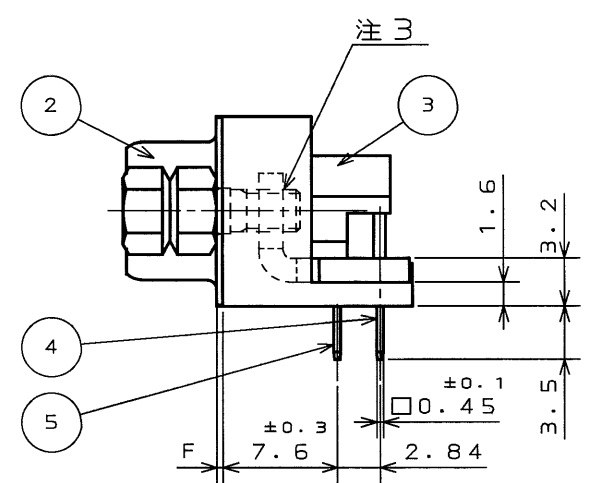
FCC対策品

P:ピンコンタクト
コンタクト区分 S:ソケットコンタクト

コンタクト配列(芯数:9, 15, 25, 37)

シェルサイズ(E, A, B, C)

シリーズ名



断面A-A
(尺度 2/1)

- 注1. 図示ノ位置(インシュレータノフランジ面)ニ「社名」及ビ「品名」ヲ表示スル。
但シ、「F-23L6E」ハ表示シナイ。
2. シェルハ仮止メデアル。コネクタ使用時ハ嵌合固定ネジヲ使用ノコト。
3. 嵌合固定ネジハ完全ニ締メ付ケテアル。
ネジ部ニハ回り止メ防止ニロックタイトガ塗布シテアル。
4. 嵌合部ハニッケル上金メッキ、スルーホール部ハ
錫マタハ錫合金(無鉛)メッキデアル。
5. 基板取付寸法ニ付イテハSJO14290ヲ参照ノコト。
6. コンタクト配列ニ付イテハSJO10210ヲ参照ノコト。
7. ピン側ニ付イテハ、シェル面ニ切り欠キガアル。
8. ヒケ逃ゲ形状ハ参考形状デアル。

表-1

品名	±1 A	±0.25 B	±0.25 B'	±0.13 C	±0.25 D	±0.25 D'	±0.3 E	±0.1 F	コンタクト構成	
									#1	#2
DELCO-J 9PAF-23L6E	30.8	—	16.90	24.99	—	8.34	6.2	0.4	4	5
DELCO-J 9SAF-23L6E	30.8	16.26	—	24.99	7.82	—	6.2	0.4	4	5
DALCO-J15PAF-23L6E	39.1	—	25.24	33.32	—	8.34	6.2	0.4	7	8
DALCO-J15SAF-23L6E	39.1	24.59	—	33.32	7.82	—	6.2	0.4	7	8
DBLCO-J25PAF-23L6E	53.0	—	39.01	47.04	—	8.40	6.2	0.6	12	13
DBLCO-J25SAF-23L6E	53.0	38.30	—	47.04	7.82	—	6.2	0.4	12	13
DCLCO-J37PAF-23L6E	69.3	—	55.47	63.50	—	8.40	6.2	0.6	18	19
DCLCO-J37SAF-23L6E	69.3	54.76	—	63.50	7.82	—	6.2	0.4	18	19

6	嵌合固定ネジ	鋼	ニッケルメッキ	2	#4-40UNC
5	コンタクト#1	銅合金	注4	表-1	
4	コンタクト#2	銅合金	注4	表-1	
3	インシュレータ	合成樹脂	—	1	UL94 V-0
2	シェル	鋼	ニッケルメッキ	1	
1	アースラグ	鋼	ニッケルメッキ	2	
符号	名	材	料	仕	上
				個	数
				備	考

特に指定のない限り、鋭い角やかえりは除去すること	仕様書 JACS-1045-7	第1版	三角法
一般仕上	組立図番	03 .3 .3	度 / 1 量
一般公差	材料	製図 三浦(桜)	名称
特に指定がなければ CTS-4100 による	仕上	担当 高木(洋)	D * L C - J * * A F
寸法	角度	査閲	- 2 3 L 6 E
±	X° ±	承認	シリーズ
.X ±0.5	X°X' ±	経田	D s u b
.XX ±0.25	偏心量		
.XXX ±	以内		

日本航空電子工業株式会社
昭島事業所
東京都昭島市武蔵野

この図面及びこの図面の関連資料は日本航空電子工業株式会社の承認がない限り製作及び写図を禁じます。

図番
SJ038345

LEAD FREE この製品は鉛フリー品です

Mouser Electronics

Authorized Distributor

Click to View Pricing, Inventory, Delivery & Lifecycle Information:

[JAE Electronics:](#)

[DALC-J15PAF-23L6E](#)