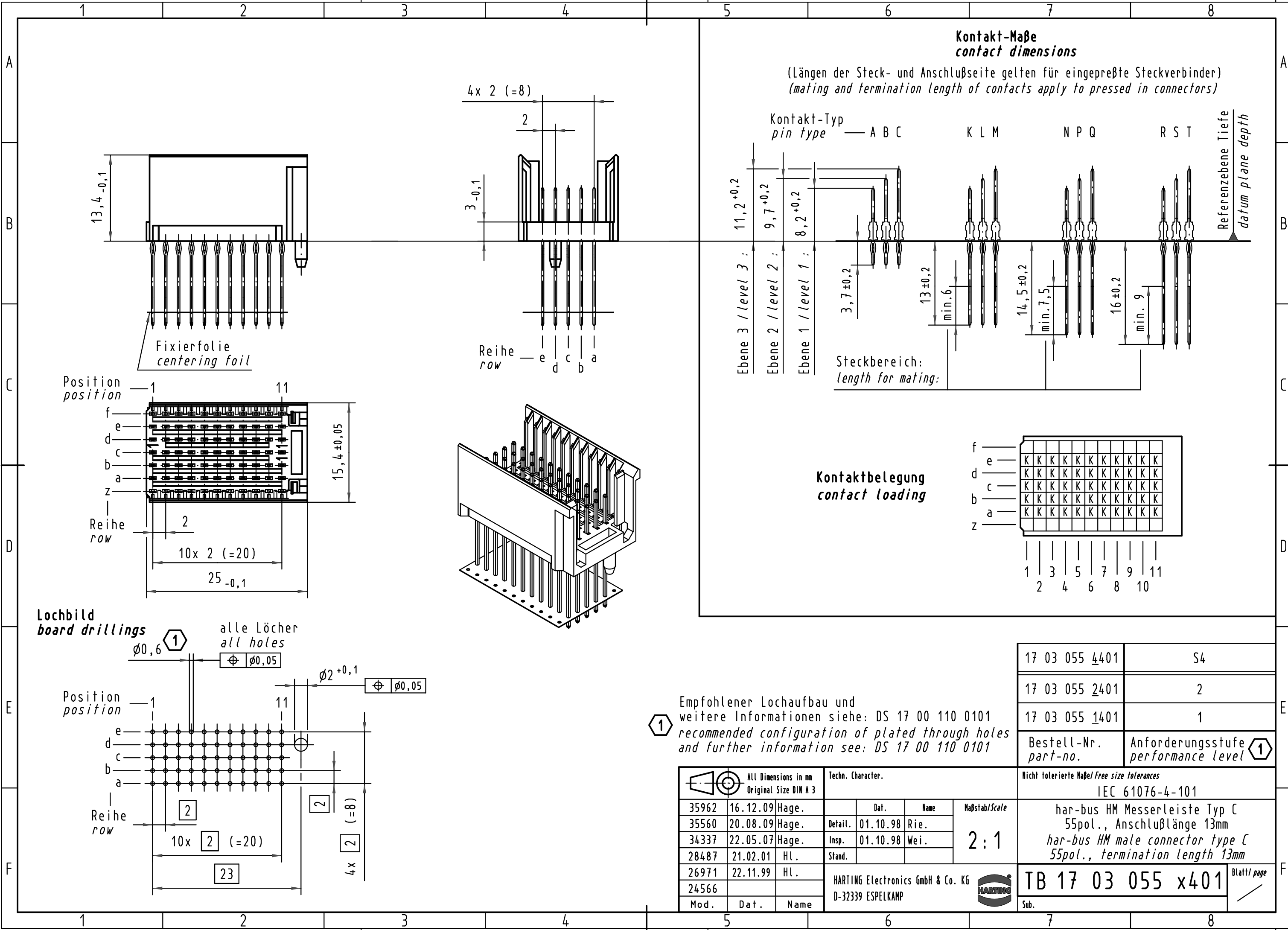
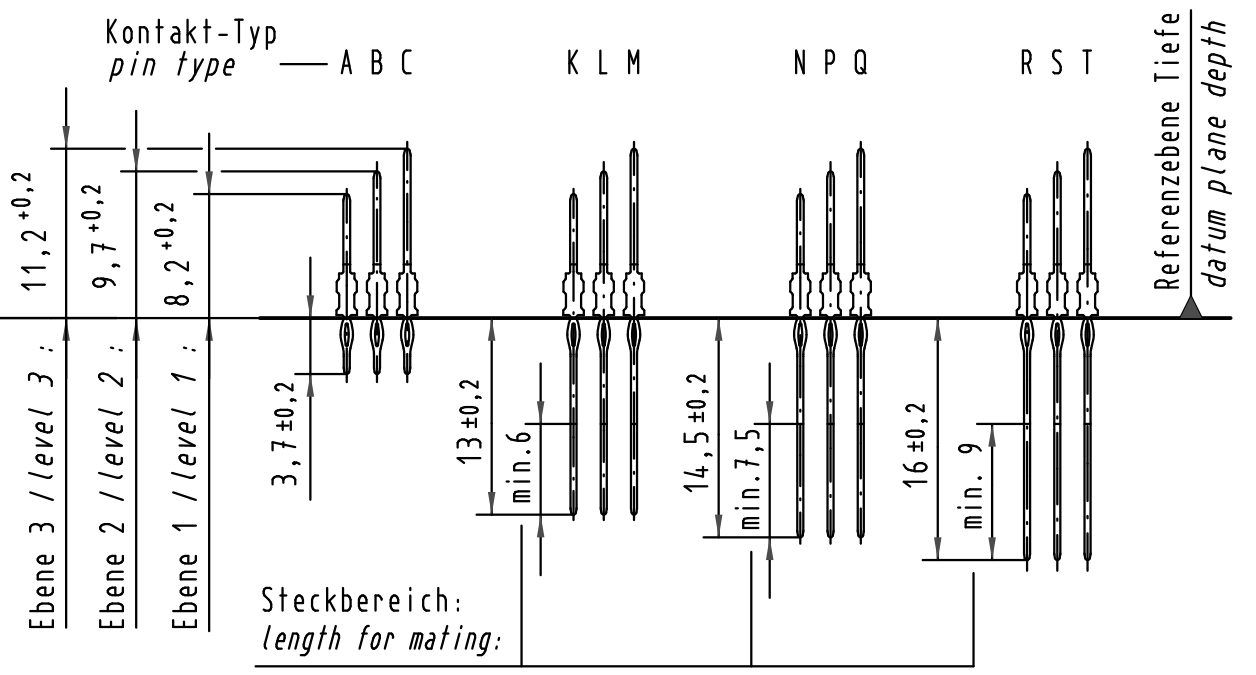


Alle Rechte vorbehalten. All rights reserved



**Kontakt-Maße**  
*contact dimensions*

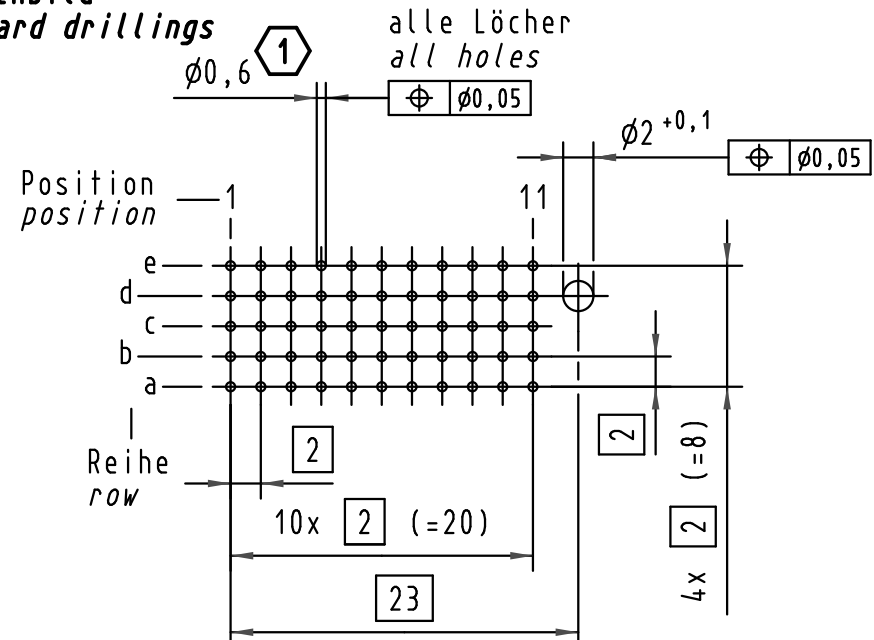
(Längen der Steck- und Anschlußseite gelten für eingepreßte Steckverbinder)  
(mating and termination length of contacts apply to pressed in connectors)



**Kontaktbelegung**  
*contact loading*

f	K	K	K	K	K	K	K	K	K	K	K	K	K	K
e	K	K	K	K	K	K	K	K	K	K	K	K	K	K
d	K	K	K	K	K	K	K	K	K	K	K	K	K	K
c	K	K	K	K	K	K	K	K	K	K	K	K	K	K
b	K	K	K	K	K	K	K	K	K	K	K	K	K	K
a	K	K	K	K	K	K	K	K	K	K	K	K	K	K
z														
	1	3	5	7	9	11								
	2	4	6	8	10									

**Lochbild**  
*board drillings*



1) Empfohlener Lochaufbau und weitere Informationen siehe: DS 17 00 110 0101  
recommended configuration of plated through holes and further information see: DS 17 00 110 0101

17 03 055 4401	S4
17 03 055 2401	2
17 03 055 1401	1
Bestell-Nr. <i>part-no.</i>	Anforderungsstufe <i>performance level</i> 1

		Techn. Character.			Nicht tolerierte Maßel <i>Free size tolerances</i> IEC 61076-4-101		
35962	16.12.09	Hage.			2:1	har-bus HM Messerleiste Typ C 55pol., Anschlußlänge 13mm <i>har-bus HM male connector type C</i> 55pol., termination length 13mm	
35560	20.08.09	Hage.	Detail.	01.10.98			Rie.
34337	22.05.07	Hage.	Insp.	01.10.98			Wei.
28487	21.02.01	HL.	Stand.				
26971	22.11.99	HL.					
24566			HARTING Electronics GmbH & Co. KG D-32339 ESPELKAMP			TB 17 03 055 x401	
Mod.	Dat.	Name					Blatt/ page